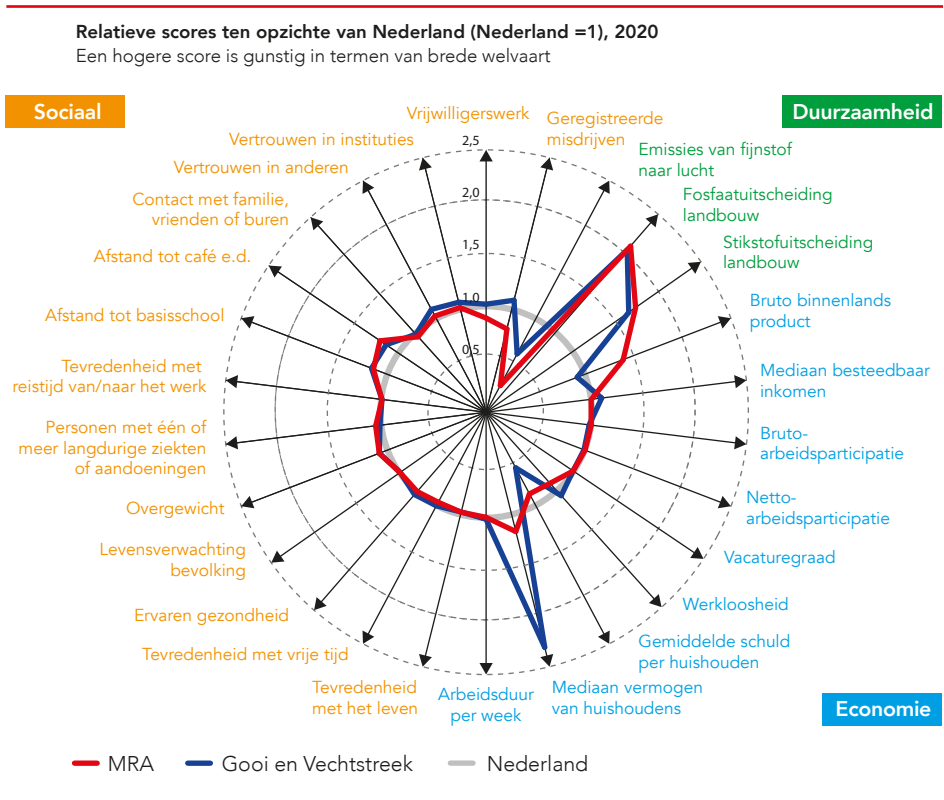


5.4 Gooi en Vechtstreek

Brede welvaart in Gooi en Vechtstreek

Deelregio Gooi en Vechtstreek bestaat (na de herindeling waarin Weesp onderdeel werd van de gemeente Amsterdam) uit zes gemeenten: Blaricum, Gooise Meren, Hilversum, Huizen, Laren en Wijdemeren. In de deelregio Gooi en Vechtstreek woonden in 2021 circa 260.000 mensen (zie tabel 1). Dit houdt in dat één op de tien inwoners van de

Figuur 1 Brede welvaart in Gooi en Vechtstreek



Bron: CBS (bewerking Vrije Universiteit Amsterdam)

MRA in Gooi en Vechtstreek woont. Deze mensen zijn tevreden met hun leven, hebben vertrouwen in elkaar en de instituties en zijn relatief actief als vrijwilliger. In financiële zin gaat het de inwoners van deze regio over het algemeen goed. Het mediane inkomen ligt iets boven het gemiddelde van de MRA en Nederland; het mediane vermogen van huishoudens ligt hier ruim boven. De schuld van huishoudens is daarentegen wat hoger dan elders. In vergelijking met Nederland als geheel heeft Gooi en Vechtstreek (net als andere MRA deelregio's) meer fijnstofemissies. Figuur 1 vat de positie van Gooi en Vechtstreek ten opzichte van de MRA als geheel en Nederland op verschillende brede welvaartsindicatoren samen.

Tabel 1 Kerngegevens Gooi en Vechtstreek

		2021		2017	2018	2019	2020	2021	2022
		aandeel in MRA in %		jaarlijkse groei in %					
Bruto regionaal product	mld euro	11,8	6,9	2,5	2,1	2,4	-5,0	5,4	5,0
Arbeidsvolume (fte's)	x 1.000	106,7	8,0	2,2	3,8	1,7	-1,3	2,6	-
Werkzame personen	x 1.000	134	8,3	2,1	3,4	1,6	-0,4	2,1	-
Bevolking	x 1.000	260	10,1	0,9	0,8	0,8	0,8	0,7	1,1
Potentiële beroepsbevolking	x 1.000	188	9,6	2,2	0,0	1,1	0,5	0,0	1,1
Beroepsbevolking	x 1.000	138	9,5	1,5	2,3	0,7	0,0	1,5	2,9
Werkzame beroepsbevolking	x 1.000	134	9,8	3,3	0,0	3,2	0,8	2,3	2,2
Beroepsbevolking naar opleiding	Regio	MRA							
Hoogopgeleid	in %	44,2	46,9						
Middelbaar opgeleid	in %	38,4	35,0						
Laagopgeleid	in %	17,4	18,1						
				aandeel in %					
Bruto-participatiegraad	in %	73,4	74,1	71,4	73,0	72,7	72,3	73,4	74,7
Werkloosheid	in %	2,9	4,9	6,1	3,7	2,9	4,4	2,9	2,8

Bron: CBS (bewerking TNO/SEO Economisch Onderzoek)

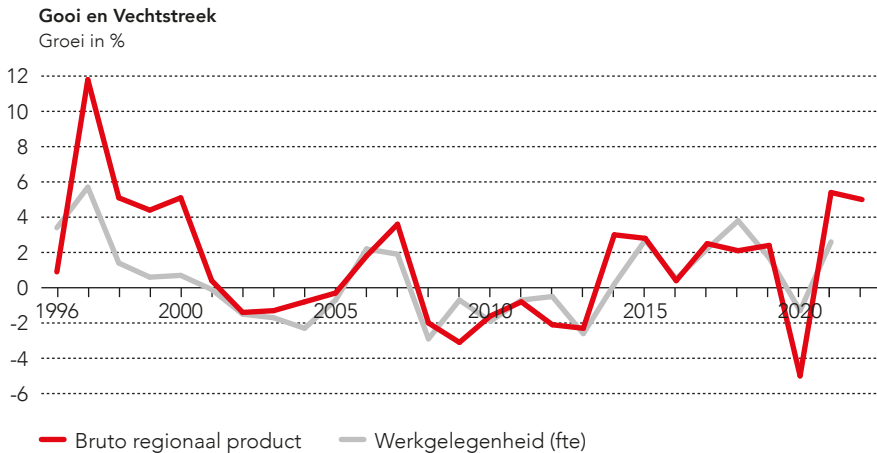
De economie van Gooi en Vechtstreek

De economie van Gooi en Vechtstreek heeft zich in 2021 goed hersteld na de coronaschok. In 2021 is het brp weer gegroeid met 5,4 procent en in 2022 hield deze groei aan op een vergelijkbaar tempo (zie ook tabel 1). Daarbij moet worden aangetekend dat de coronaschok in Gooi en Vechtstreek in 2020 gematigd was vergeleken met Nederland als geheel en de rest van de MRA. De werkloosheid kwam in 2022 uit op een zeer laag niveau van 2,8 procent, ruim onder het gemiddelde werkloosheidsniveau in de MRA van 3,9 procent.

Economische ontwikkeling per sector

Van oudsher vormt Gooi en Vechtstreek het kloppend hart van het Nederlandse mediabedrijf. Dit zien we terug in het aandeel dat de sectoren Informatie en communicatie en Specialistische zakelijke diensten hebben in de economie van de deelregio. Van alle sectoren is de toegevoegde waarde van de sector ICT het grootst, namelijk 18 procent van het totaal. De sector laat met gemiddeld 5,4 procent in de periode 1996-2021 ook de grootste groei zien (figuur 3).

Figuur 2 Na de coronaschok veerde economie Gooi en Vechtstreek op

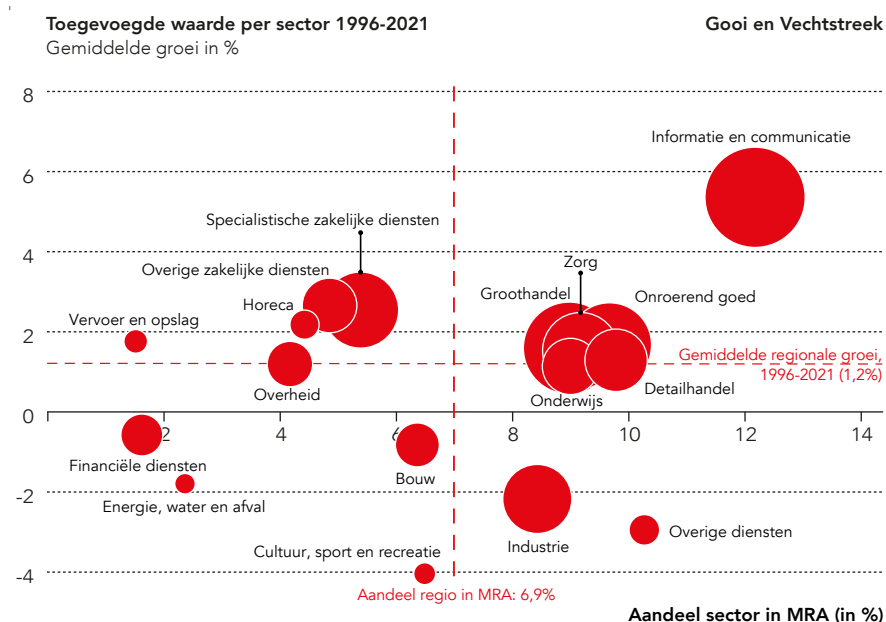


Bron: CBS (bewerking TNO)

Gooi en Vechtstreek droeg in 2021 voor 6,9 procent bij aan het brp van de MRA. Een bovengemiddelde bijdrage wordt daarbij – naast de sector Informatie en communicatie – geleverd door Groothandel, Detailhandel, Onroerend goed, Zorg en Onderwijs. Ook de sector Industrie levert een bovengemiddelde bijdrage, maar deze sector kent wel een krimp van gemiddeld 2,2 procent gedurende de laatste 25 jaar.

Gooi en Vechtstreek is goed voor 8 procent van de werkgelegenheid in de MRA. De gemiddelde regionale groei van de werkgelegenheid bedraagt 0,5 procent in de periode 1996-2021. Daarbij is een bovengemiddelde werkgelegenheidsgroei te zien in regionaal sterk vertegenwoordigde sectoren als Specialistische zakelijke diensten, Overige zakelijke diensten, Zorg, Informatie en communicatie en Onderwijs en Detailhandel (figuur 4).

Figuur 3 Informatie en communicatie prominente sector in Gooi en Vechtstreek



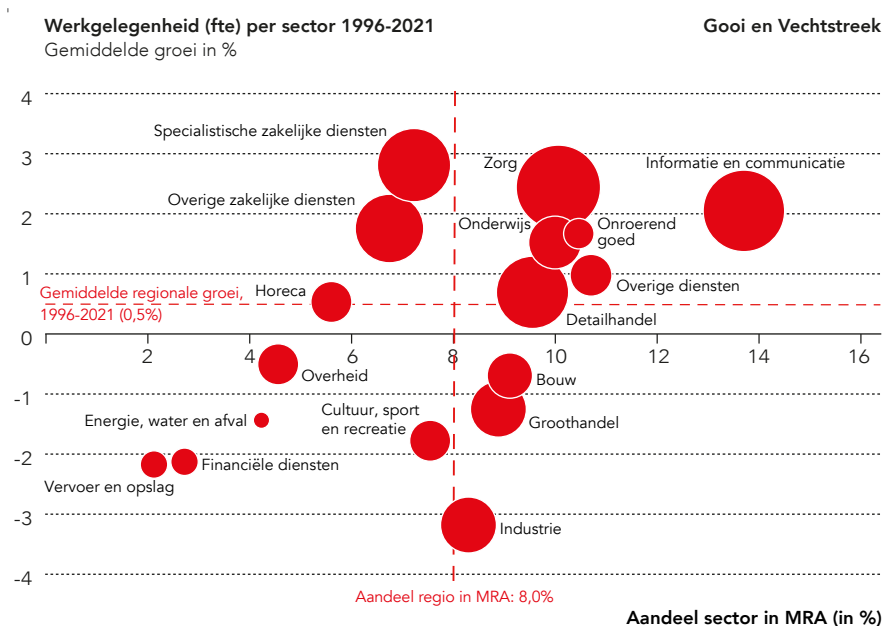
* De bolgrootte (omvang 2021) geeft uitsluitend de verhouding binnen de eigen regio weer. De omvang van de sectoren is zodoende niet vergelijkbaar met die van andere deelregio's.

Bron: CBS (bewerking TNO)

Forensen (woon-werkverkeer)

In 2020 waren er in Gooi en Vechtstreek 125 duizend personen werkzaam en telde de werkzame beroepsbevolking 131 duizend personen. Per saldo heeft de regio daarmee een netto uitgaande pendelstroom van 6 duizend personen. Iets minder dan de helft van de werkzame inwoners van Gooi en Vechtstreek heeft een baan in de eigen regio. De uitgaande pendelstroom bestaat voornamelijk uit personen die naar hun werk gaan buiten de MRA (33 duizend personen) of naar Amsterdam pendelen (23 duizend personen). Ook zijn er met een uitgaande pendelstroom van 9 duizend personen relatief veel inwoners van Gooi en Vechtstreek die in Amstelland-Meerlanden werken. Forensen die voor hun werk naar Gooi en Vechtstreek reizen, komen vooral uit Overig Nederland (36 duizend personen), Amsterdam (13 duizend personen) of Almere-Lelystad (8 duizend personen).

Figuur 4 Veel werkgelegenheid in Zorg, ICT, Detailhandel en Zakelijke diensten



* De bolgrootte (omvang 2021) geeft uitsluitend de verhouding binnen de eigen regio weer. De omvang van de sectoren is zodoende niet vergelijkbaar met die van andere deelregio's.
Bron: CBS (bewerking TNO)

Een kaartje met een grafische weergave van de pendelstromen van en naar Gooi en Vechtstreek is te vinden in hoofdstuk 4 (figuur 4.13).

